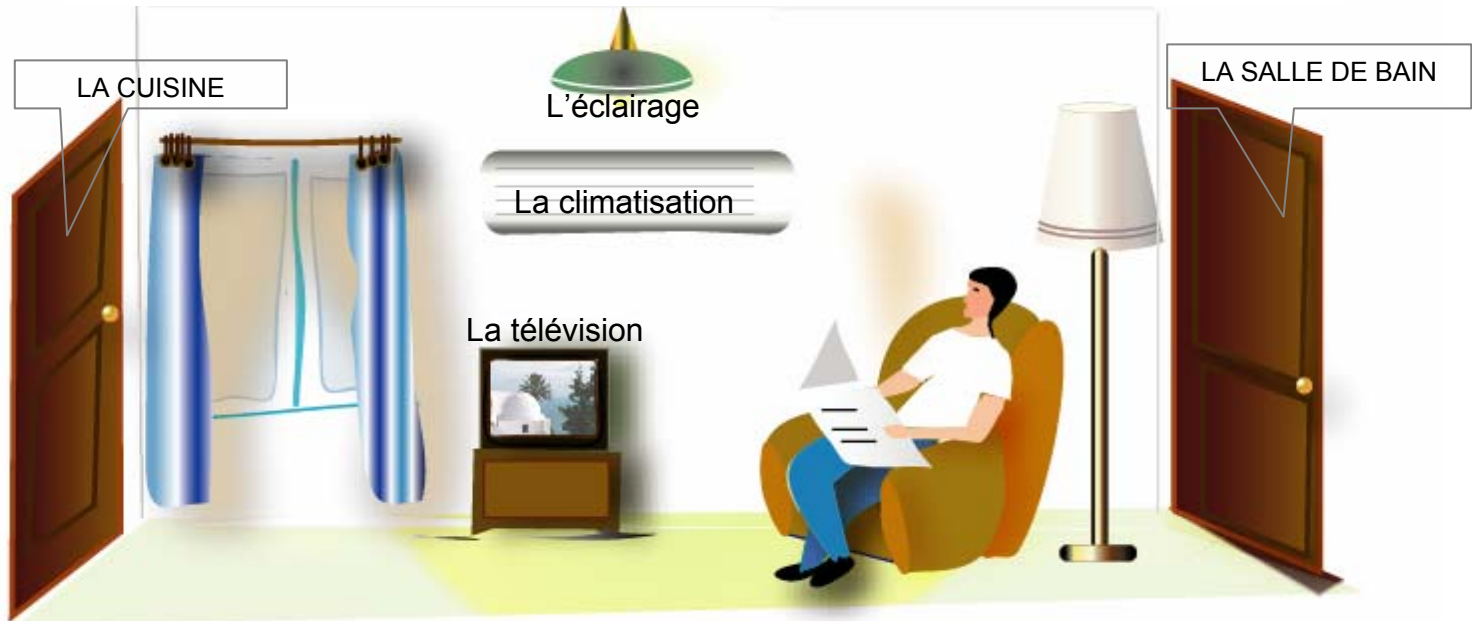


Joindre l'utile à l'agréable...



LA CLIMATISATION

Conseils pour réduire la consommation de la climatisation

A l'achat...

le climatiseur est caractérisé par sa puissance frigorifique en BTU et par sa puissance électrique en kW.

Pour choisir un climatiseur il est nécessaire de:

- connaître la surface de l'endroit à climatiser.
- déterminer la puissance frigorifique correspondante à la surface à climatiser

- 7000 BTU pour une surface < 20 m²
- 9000 BTU pour une surface de 20 à 30 m²
- 12000 BTU pour une surface de 30 à 40 m²
- 18 000 BTU pour une surface de 40 à 80 m²

- choisir le climatiseur correspondant à la puissance frigorifique demandée et à la puissance électrique minimale.

utiliser efficacement le climatiseur...c'est réduire sa consommation sans affecter le niveau du confort...

Au niveau utilisation

je limite l'apport du soleil ainsi que les sources de chaleur dans l'endroit climatisé

- je ferme à 90% les stores des fenêtres
- je limite l'éclairage par les lampes
- je limite les ouvertures des accès à la surface climatisée
- je ferme la porte de la salle de bain et de la cuisine pour limiter le dégagement de la chaleur en provenance du four ou de la cuisinière.



L'ÉCLAIRAGE:



adapter votre éclairage à vos besoins, vous y gagnerez en confort et réaliserez des économies d'énergie et d'argent.

QUELQUES CONSEILS:

- N'oubliez pas d'éteindre les ampoules allumées inutilement.
- Rappelez-vous surtout que la lumière du jour ne vous coûte rien, alors profitez-en au maximum.
- Utiliser les lampes basse consommation LBC pour les endroits où la durée moyenne journalière de l'éclairage dépasse 4 heures. Les LBC consomment 5 fois moins d'énergie que les lampes ordinaires. La durée de vie des lampes LBC est 8 fois plus longue que celle des lampes ordinaires.



LE REFRIGERATEUR:

Quelques conseils...

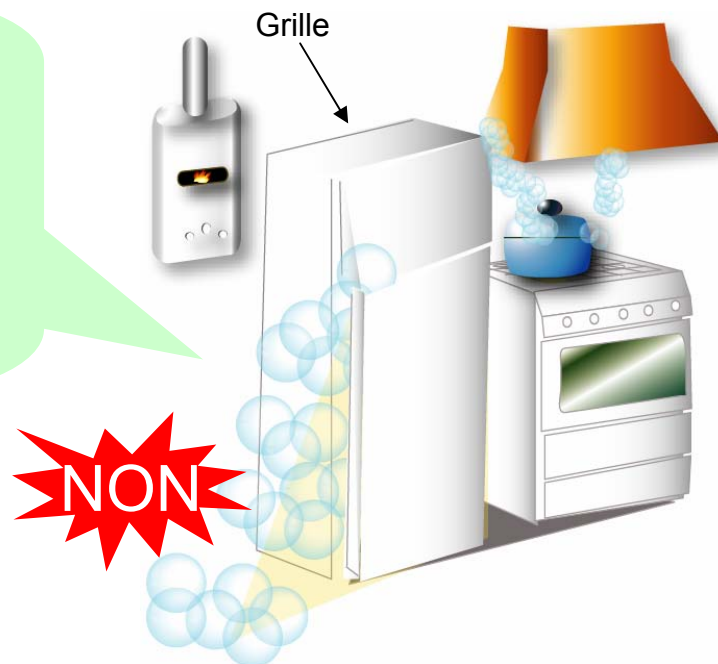
A l'achat...

Choisir le réfrigérateur qui s'adapte avec les besoins de la famille :

- environ 50 litres par personne pour le compartiment de réfrigération,
- et 50 litres pour le compartiment de congélation
- choisir la qualité de l'équipement qui s'adapte avec le climat de la Tunisie (quatre étoiles ****)

Une bonne utilisation de l'équipement vous permet d'économiser de l'énergie et de réduire votre facture.

- Éloigner le réfrigérateur des sources de chaleur (cuisinière, chauffage...)
- Régler le niveau du froid en fonction des saisons
- Vérifier l'état du joint isolant fixé sur la portière et le remplacer s'il perd son élasticité ou dans le cas de détérioration
- Éviter le cumul du givre en faisant un dégivrage périodique.
- Nettoyer systématiquement la grille (serpentin) fixée à l'arrière de l'appareil



LA TELEVISION

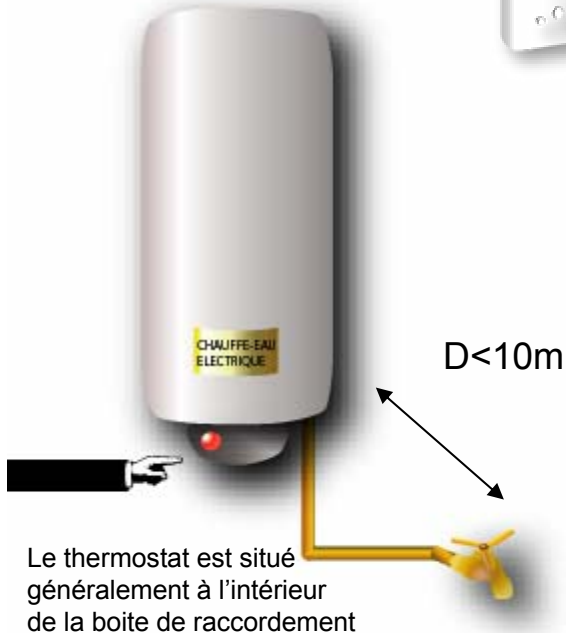

Pour une utilisation efficace de la télévision et de ses accessoires: récepteur satellite, magnétoscope, lecteur DVD home cinéma...,

- ne pas laisser ces appareils en service quand on n'en a pas besoin,
- éviter de laisser ces appareils en mode veille, ce qui vous permet d'économiser 10% de leur consommation ordinaire.



LE CHAUFFE-EAU

Faire le meilleur choix de l'équipement: Il est plus économique d'opter pour un chauffe-eau au gaz naturel si le gaz est disponible chez vous si non pour un système combiné électro-solaire.



- Au cas où vous utiliser un chauffe eau électrique à citerne, les actions suivantes vous permettront de réduire sa consommation:
- Réduire au maximum la distance D entre la citerne et les robinets de l'eau chaude.
 - Régler le thermostat à une température entre 50°C et 60°C
 - Mettre le chauffe-eau en service en cas de besoin et avant 4 heures.

Le thermostat est situé généralement à l'intérieur de la boîte de raccordement

